

**Аналитический отчет
по результатам проведения государственной итоговой аттестации по образовательным
программам среднего общего образования выпускников
ГБОУ СОШ с.Пестровка в 2021 году**

1. Количество участников ЕГЭ по учебным предметам (за последние 4 года)

| год | Всего учащихся | Всего участни- ков | Количество участников ЕГЭ по предметам | | | | | | | | | | | | |
|---------------|----------------|-----------------------|--|--|--------|-------|------------------------|----------|---------|-----------|--------------------|------------------|-----------------------|---------------------|------------|
| | | | Русский язык | Математика | Физика | Химия | Информа- тика и ИКТ | Биология | История | География | Английский язык | Немецкий язык | Француз- ский язык | Общество- знание | Литература |
| 2017- 2018 | 26 | 26 | 26 | Проф- 15 База- 18 | 12 | 4 | 0 | 4 | 4 | 0 | 0 | 0 | 0 | 12 | 1 |
| 2018- 2019 | 16 | 16 | 16 | Проф- 12 База - 4 | 3 | 2 | 1 | 2 | 1 | 0 | 0 | 0 | 0 | 11 | 0 |
| 2019- 2020 | 22 | 22 | 22 | Проф- 16 База – не сда- вали | 8 | 4 | 0 | 2 | 4 | 0 | 0 | 0 | 0 | 12 | 0 |
| 2020- 2021 | 19 | 19 | 19 | Проф- 10 База – не сда- вали | 8 | 3 | 0 | 2 | 5 | 0 | 0 | 0 | 0 | 12 | 1 |

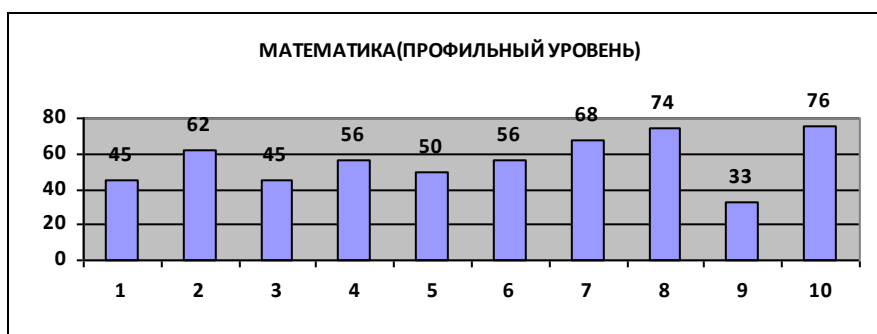
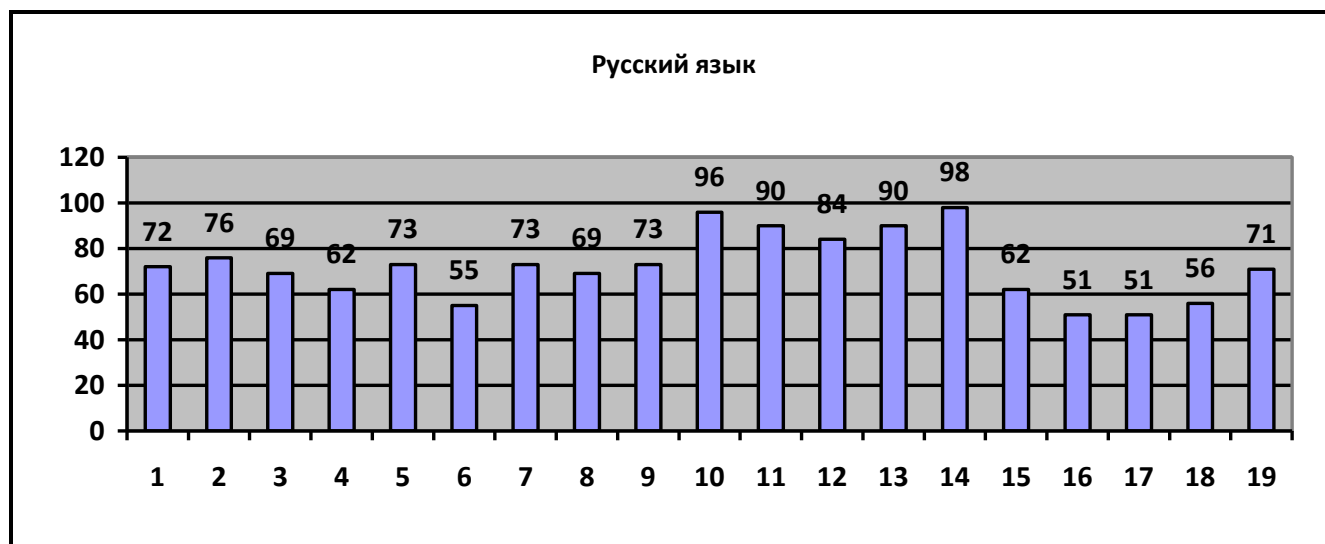


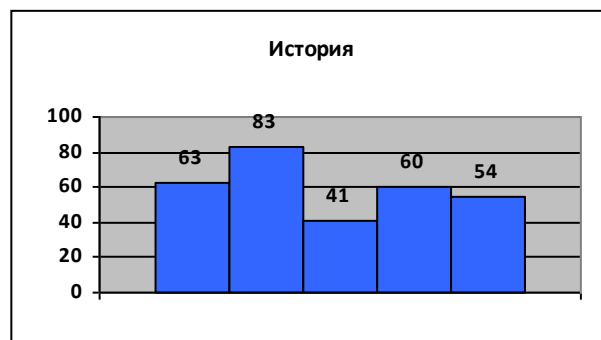
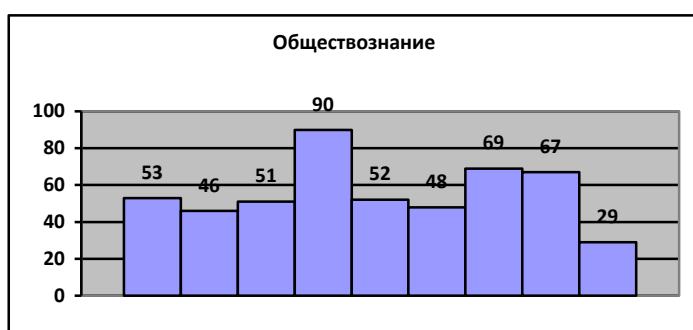
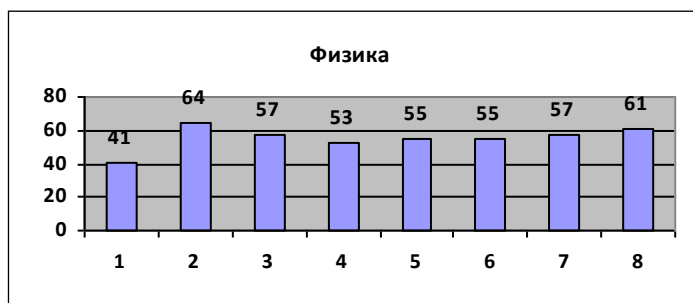
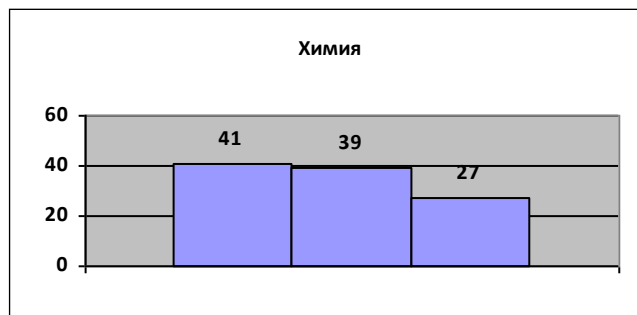
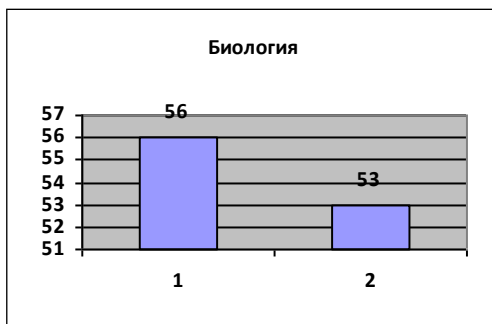
2. Итоги ЕГЭ в 2021 году (11 класс)

| Предмет | Класс | Общее количество учащихся | Количество сдававших экзамен (% от общего количества выпускников) | Качество обученности | Средний балл |
|-----------------------|-------|---------------------------|---|----------------------|--------------|
| Русский язык | 11 | 19 | 19 | 100% | 72,1 |
| Математика базовая | 11 | 19 | не сдавали | - | - |
| Математика профильная | 11 | 19 | 10 | 100% | 56,5 |
| История | 11 | 19 | 5 | 100% | 60,2 |
| Обществознание | 11 | 19 | 7 | 100% | 58,4 |
| Биология | 11 | 19 | 2 | 100% | 54,5 |
| Химия | 11 | 19 | 3 | 67% | 35,7 |
| Физика | 11 | 19 | 8 | 100% | 55,4 |
| Информатика | 11 | 19 | 0 | - | - |
| Литература | 11 | 19 | 1 | 100% | 100 |

3. Диаграммы распределения участников ЕГЭ по учебным предметам по тестовым баллам в 2021 году.

Горизонтальная ось – тестовый балл; вертикальная ось – количество участников.





4. Ранжирование ОО по интегральным показателям качества подготовки выпускников ЕГЭ-2021

(анализируется доля выпускников текущего года, набравших соответствующее количество тестовых баллов, полученных на ЕГЭ по трём предметам, кроме математики базового уровня)

| | ВТГ, получившие суммарно по трём предметам соответствующее количество тестовых баллов | | | | | | | |
|------|---|------|---------------|------|---------------|----|---------------|---|
| | до 160 | | от 161 до 220 | | от 221 до 250 | | от 251 до 300 | |
| | чел. | % | чел. | % | чел. | % | чел. | % |
| 2019 | 7 | 43,5 | 7 | 43,5 | 2 | 13 | 0 | 0 |
| 2020 | 7 | 31 | 10 | 46 | 3 | 14 | 2 | 9 |
| 2021 | 4 | 21 | 11 | 58 | 1 | 5 | 1 | 5 |

5. Результаты ЕГЭ выпускников 2021 года

| № п/п | Наименование предмета | Количество выпускников, участвовавших в ЕГЭ-2018 | Результаты ЕГЭ-2021 | | | |
|-------|-----------------------|--|---|--|--|---|
| | | | Доля участников, набравших балл ниже минимального | Доля участников, получивших тестовый балл от минимального балла до 60 баллов | Доля участников, получивших от 61 до 80 баллов | Доля участников, получивших от 81 до 100 баллов |
| | | | | | | |

| | | | | | | |
|---|-------------------------------|----|--------|------------------|------------------|-------------------------|
| 1 | русский язык | 19 | 0 | 4 чел. (21%) | 10 чел. (53%) | 5 чел. (26%) |
| 2 | математика профильный уровень | 10 | 0 | 6 чел. (60%) | 4 чел. (40%) | - |
| 3 | история | 5 | 0 | 3 чел. (60%) | 1 чел. (20%) | 1 чел. (20%) |
| 4 | обществознание | 7 | 0 | 5 чел. (72%) | 1 чел. (14%) | 1 чел. (14%) |
| 5 | биология | 2 | 0 | 2 чел. (100%) | - | - |
| 6 | химия | 3 | 1(33%) | 2 чел. (67%) | - | - |
| 7 | физика | 8 | 0 | 6 чел. (75%) | 2 чел. (25%) | |
| 8 | литература | 1 | 0 | | | 1 чел.(100%) |

ВЫПУСКНИКИ, НАБРАВШИЕ БАЛЛЫ >81

| | Ф.И. выпускника | Предмет |
|---|-----------------|----------------------------|
| 1 | Учащийся 1 | литература (100 баллов) |
| | | русский язык (98 баллов) |
| 2 | Учащийся 2 | русский язык (96 баллов) |
| | | история (83 балла) |
| | | обществознание (90 баллов) |
| 3 | Учащийся 3 | русский язык (90 баллов) |
| 4 | Учащийся 4 | русский язык (90 баллов) |
| 5 | Учащийся 5 | русский язык (84 балла) |

Результаты ЕГЭ в динамике за три года

| предмет | 2019 | 2020 | 2021 | динамика в сравнении с предыдущим годом |
|-------------------------|------|-------|------|---|
| Русский язык | 73,3 | 67,32 | 72,1 | положительная |
| Математика (профильная) | 48,3 | 50,38 | 56,5 | положительная |
| Физика | 56,7 | 61,1 | 55,4 | отрицательная |
| Обществознание | 53,1 | 59,08 | 58,4 | отрицательная |
| История | 60 | 65,3 | 60,2 | отрицательная |
| Биология | 64 | 79 | 54,5 | отрицательная |
| Химия | 58,5 | 57 | 35,7 | отрицательная |
| Иностранный язык | - | - | - | - |
| Литература | - | - | 100 | - |

| | | | | |
|-------------|----|---|---|---|
| Информатика | 70 | - | - | - |
|-------------|----|---|---|---|

| Число выпускников, награждённых медалью «За особые успехи в учении» | | |
|--|----------|----------|
| 2019 год | 2020 год | 2021 год |
| 0 | 2 | 4 |

| Результаты ЕГЭ выпускников, награждённых медалью «За особые успехи в учении» | | | |
|---|-----------------------------------|--|---|
| Ф.И. выпускника | низкий (до 60 баллов) чел. (%) | средний (от 61 до 80 бал- лов) кол-во экзаменов (%) | высокий (от 81 балла) кол-во экзаменов (%) |
| Учащаяся1 | | | 2 (100%) |
| Учащаяся2 | | | 3(100%) |
| Учащаяся3 | 1(33%) | 1(33%) | 1(33%) |
| Учащаяся4 | 2(67%) | | 1(33%) |

Выводы:

1. Количество выпускников, получивших на ЕГЭ 80 и более баллов 5 чел. (из них 1 человек по трем предметам(русский язык, история, обществознание), 1 человек – по двум предметам(русский язык, литература) и 3 человека по русскому языку) против 6 человек в 2019 году, что говорит о снижении количества учащихся сдавших ЕГЭ на высокие баллы.
2. Самый высокий балл, полученный учащимися по предметам по выбору в 2021 году, составил 100 баллов (литература)
3. В 2021 году впервые за несколько лет был выбран предмет литература, по которому был получен результат в 100 баллов. Самый популярный предмет по выбору на протяжении трех лет остается обществознание. Сохранился процент учащихся, которые выбрали для сдачи ЕГЭ по выбору такие предметы, как физику, химии, биологию, историю.
4. Положительная динамика среднего балла прослеживается по двум предметам русский язык и математика (профильный уровень). По остальным предметам, выбранным выпускниками в качестве ЕГЭ, отмечается снижение средних баллов. В 2020 году положительная динамика прослеживалась по 5 предметам, т.е. в данном году наблюдается отрицательная динамика среднего балла по предметам по выбору.
5. По сравнению с предыдущим периодом, количество учащихся не прошедших минимальный порог составляет 1 человек, предмет – химия, что в четыре раза меньше предыдущего года (2020 год – математика (2 чел.), обществознание (3 чел.), химия(1 чел.)).
6. На протяжении трех лет наблюдается положительная динамика выпускников, награжденных медалью «За успехи в учении». «Медалисты» 2021 года по обязательному предмету (русский язык) набрали более 70 баллов, что прописано в приказе Рособнадзора.

Рекомендации:

- Учителям-предметникам скорректировать календарно-тематическое планирование по обществознанию на 2021-2022 учебный год с учетом результатов ГИА 2021;
- направить учителей на курсы повышения квалификации в соответствии с выявленными профессиональными дефицитами;

- организовать внутришкольную систему повышения квалификации педагогов в формате тьюторства и наставничества (или в рамках сетевого взаимодействия);
- информировать родительскую общественность о результатах и проблемных аспектах сдачи ЕГЭ;
- использовать в работе рекомендации информационно-методического письма «О преподавании предметов в общеобразовательных организациях Самарской области в 2021-2022 учебном году», составленное ГАУ ДПО СО ИРО.
- проводить внутренний мониторинг уровня подготовки по предмету, для обучающихся, планирующих сдачу ЕГЭ, начиная с 10 класса;
- обеспечить индивидуальную работу с выпускниками, проявившими выдающиеся способности к изучению отдельных предметов с использованием тьюторской поддержки, продолжить работу по подготовке учащихся 11-х классов к участию в школьном и иных этапах всероссийской олимпиады школьников по обществознанию.